

第15回 全養協日本語教師検定 実施結果概要

1 実施日時・場所

- 1.1 日時
- 1.2 場所

2 受検者

- 2.1 申込者数と受検者数
- 2.2 受検者の属性
 - 2.2.1 性別と年齢
 - 2.2.2 職業
 - 2.2.3 日本語教育の経験年数
 - 2.2.4 日本語教師としての勤務形態

3 成績概況

- 3.1 合格者数・不合格者数
- 3.2 試験Ⅰ・試験Ⅱ
- 3.3 レベル判定

1. 実施日時・会場

1.1. 日時

日時：2020年2月16日（日）10：00～13：00

申込期間：2019年12月3日（火）～2020年1月23日（木）

1.2. 会場 国内（8会場）

東京①：財団法人ラボ国際交流センター ラボ日本語教育研修所

東京②：学校法人吉岡教育学園 千駄ヶ谷日本語教育研究所（高田馬場校）

横 浜：学校法人吉岡教育学園 千駄ヶ谷日本語教育研究所（横浜校）

静 岡：学校法人静岡日本語教育センター

大 阪：リファレンス大阪駅前第4ビル貸会議室 23F 2302

岡 山：学校法人アジアの風 岡山外語学院

福 岡：いろは日本語学校

沖 縄：沖縄国際大学

※試験会場は実施回により変更される場合があります。

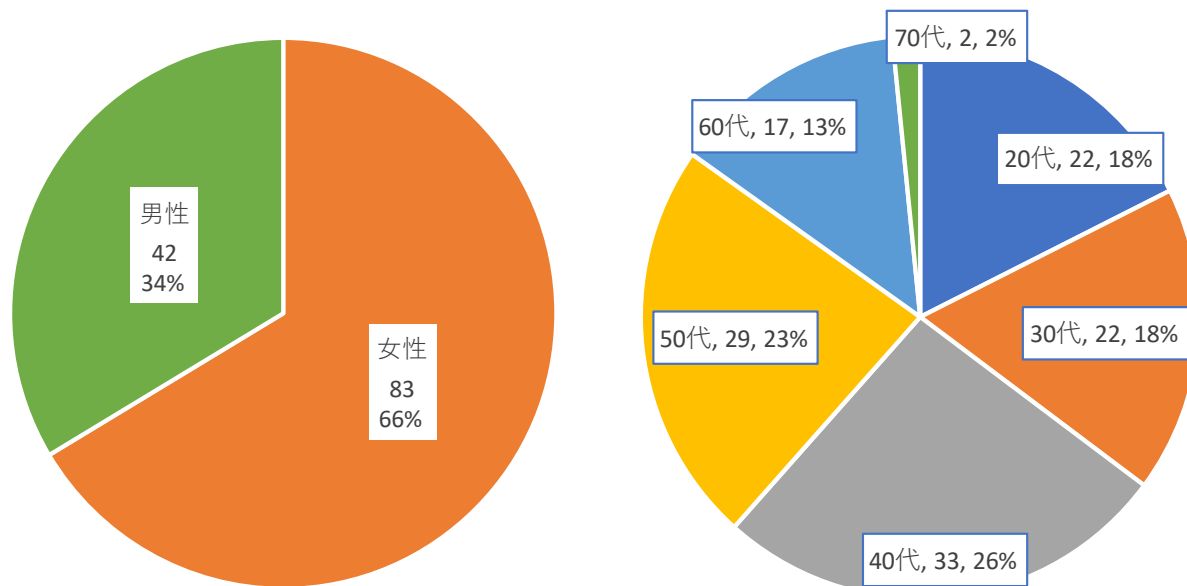
2. 受検者

2.1. 申込者数と受検者数

| | |
|------|-----|
| 申込者数 | 125 |
| 受検者数 | 105 |

2.2. 受検者の属性 (※「性別と年齢」については申込者)

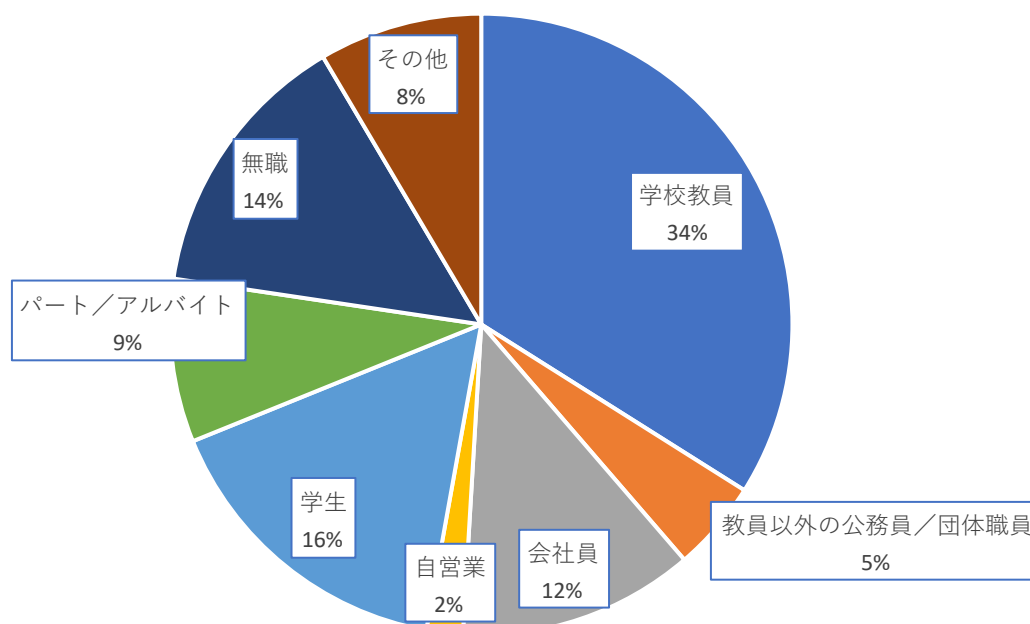
2.2.1 性別と年齢



平均年齢：44.1歳

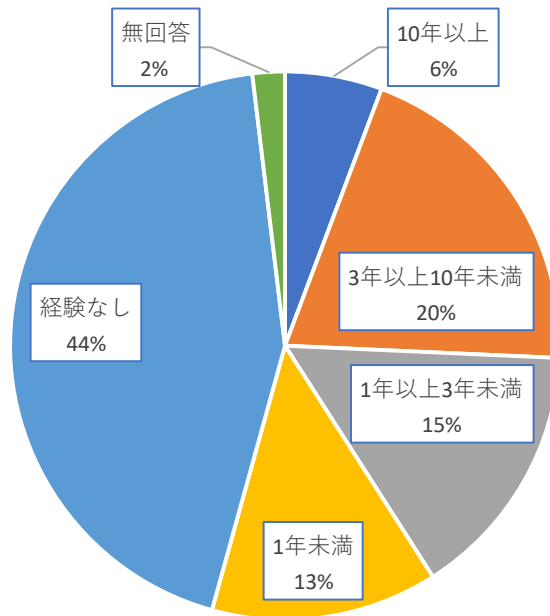
※属性, 人数, 比率の順

2.2.2 職業

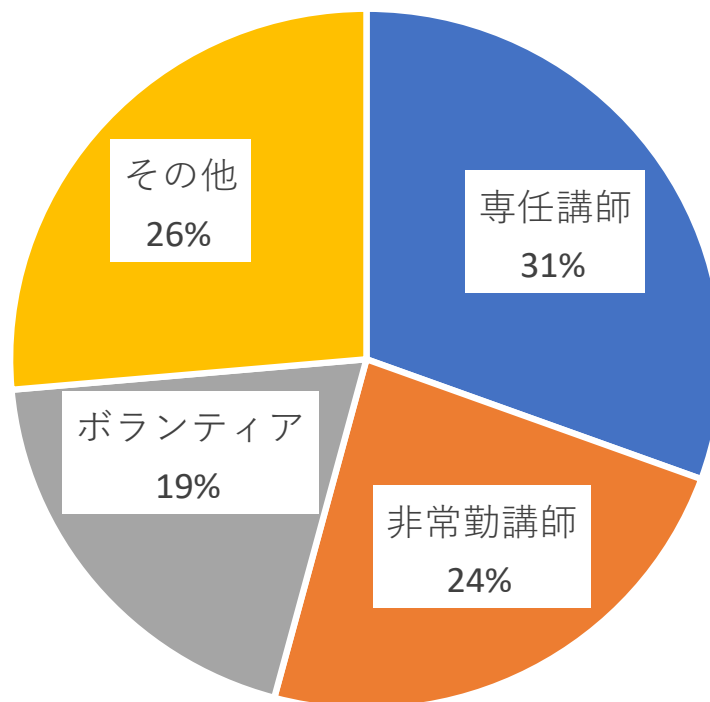


2.2.3 日本語教育の経験年数

| 日本語教師として教えた経験 | |
|---------------|-----|
| あり | 54% |
| なし | 44% |
| 無回答 | 2% |



2.2.4 日本語教師としての勤務形態



3. 成績概況

3.1. 合格者数・不合格者数

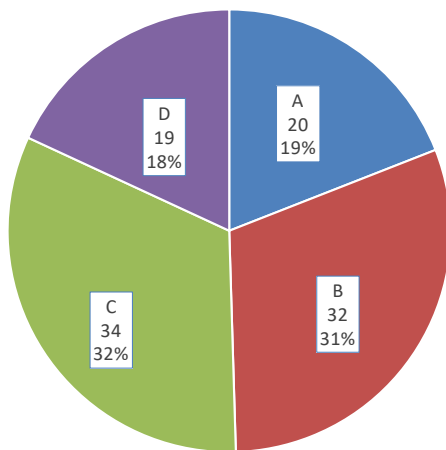
| | |
|-------|------|
| 合格者数 | 86 名 |
| 不合格者数 | 19 名 |

* 合格・・・得点率 60%以上, 不合格・・・得点率 60%未満

3.2. 試験 I・試験 II

| | 満点 | 最高点 | 最低点 | 平均点 | 平均正答率 | 標準偏差 |
|-----------|-----|-----|-----|-------|-------|-------|
| 試験 I | 72 | 68 | 38 | 55.96 | 77.7 | 6.45 |
| 試験 II | 60 | 60 | 10 | 36.67 | 61.1 | 10.36 |
| 試験 I + II | 132 | 121 | 60 | 92.63 | 70.2 | 13.77 |

3.3. レベル判定



| レベル | 得点率 |
|-----|-------------|
| A判定 | 80%以上 |
| B判定 | 70%以上 80%未満 |
| C判定 | 60%以上 70%未満 |
| D判定 | 60%未満 |

* A～C判定を合格とし、合格者全員に「合格証書」を交付するとともに、受検者全員に「可否及び成績通知書」を送付しています。

以上